

Fiche FOCUS

Les téléprocédures

Déclarer et payer la CVAE (Acomptes et solde)



Table des matières

1.Présentation	3
1.1. <i>Objet de la fiche</i>	3
1.2. <i>A qui s'adresse cette procédure ?.....</i>	3
1.3. <i>Précision sur le champ de cette procédure</i>	3
1.4. <i>Etapas de la procédure</i>	3
1.5. <i>Pré-requis</i>	3
2.Etape 1 : création d'un espace abonné sur http://www.impots.gouv.fr.....	4
3.Etape 2 : adhésion à un ou plusieurs services en ligne	5
4.Etape 3 : accès aux services “Déclarer la CVAE” et “Payer la CVAE”	11
4.1. <i>Déclarer la CVAE.....</i>	11
4.2. <i>Payer la CVAE.....</i>	14
4.2.1- <i>1er cas : vous payez aussitôt après avoir déclaré</i>	15
4.2.2- <i>2ème cas : vous payez ultérieurement</i>	16
4.2.3- <i>Comptes bancaires utilisés pour le paiement</i>	17
4.2.3.1. <i>Si votre entreprise ne relève pas de la Direction des Grandes Entreprises et si vous payez la CVAE à partir de votre espace abonné pour la première fois, vous devez renseigner vos coordonnées bancaires.....</i>	17
4.2.3.2. <i>Si votre entreprise ne relève pas de la Direction des Grandes Entreprises et si vous avez déjà payé la CVAE en ligne, vos coordonnées bancaires sont déjà renseignées.....</i>	19
4.2.3.3. <i>Si votre entreprise relève de la Direction des Grandes Entreprises, les coordonnées bancaires utilisées au sein de l'accès spécialisé DGE (hors espace abonné) sont déjà renseignées.....</i>	19
4.2.4- <i>Récapitulatif du paiement.....</i>	20
5.En cas de problème dans l'accomplissement de cette démarche.....	20

1. Présentation

1.1. Objet de la fiche

Les usagers professionnels des téléprocédures de l'administration fiscale ont le choix d'utiliser un accès avec certificat, ou sans certificat, pour utiliser les services en ligne de leur espace abonné.

A l'intérieur de leur espace, ils peuvent demander l'adhésion aux services en ligne « Déclarer », « Payer », « Consulter le compte fiscal », ou « Démarches », pour une ou plusieurs entreprises.

La création par l'utilisateur de son espace abonné, avec ou sans certificat, est une étape préalable et dissociée de l'abonnement aux services en ligne permettant à son tour leur utilisation.

Ce document présente l'enchaînement des opérations nécessaires pour accéder aux services de déclaration et de paiement en ligne de la CVAE.

1.2. A qui s'adresse cette procédure ?

Cette procédure s'adresse aux usagers souhaitant accéder aux services de déclaration et de paiement en ligne de la CVAE.

Pour plus d'informations sur la fiscalité relative à la C.V.A.E., vous pouvez vous référer à la notice du formulaire 1329 accessible à partir de la rubrique "Recherche de formulaires" sur la première page du site "<http://www.impots.gouv.fr>".

1.3. Précision sur le champ de cette procédure

Notez qu'un espace abonné peut regrouper plusieurs habilitations à des services différents pour un nombre illimité d'entreprises : vous ne devez donc créer qu'un seul espace abonné, même si vous gérez plusieurs entreprises.



Précision concernant le télépaiement : les montants dus ne sont prélevés qu'à l'échéance auprès de votre banque. Exemple : un paiement enregistré le 5 juin pour l'acompte du 15 juin ne sera prélevé sur votre compte bancaire qu'à partir du 16 juin.

1.4. Etapes de la procédure

Cette procédure se réalise en trois étapes :

- **Etape 1 : création d'un espace abonné**, avec ou sans certificat, par l'utilisateur ;
Si vous disposez déjà d'un espace abonné, vous pouvez passer directement à l'étape 2.
- **Etape 2 : adhésion à au moins un service en ligne proposé** aux professionnels par la Direction Générale des Finances Publiques ;
Si de plus vous disposez déjà d'un service dans votre espace abonné, vous pouvez passer directement à l'étape 3.
- **Etape 3 : déclaration et paiement de la CVAE en ligne.**

1.5. Pré-requis

Pour créer un espace abonné sans certificat, vous devez être en possession d'une adresse électronique valide.

Pour créer un espace abonné avec certificat, vous devez être en possession d'un certificat numérique, obtenu auprès d'une autorité de certification¹ ; il doit être valide et installé dans le magasin de certificats de votre navigateur.

¹ La liste à jour des autorités de certification référencées pour les télé-procédures fiscales est disponible en cliquant sur <http://www.telecom.gouv.fr/rubriques-menu/entreprises-economie-numerique/certificats-references-pris-v1/categories-familles-certificats-references-pris-v-1-506.html>

2. Etape 1 : création d'un espace abonné sur <http://www.impots.gouv.fr>

Si vous disposez déjà d'un espace abonné, passez directement à l'étape 2.

Legifrance
MINISTÈRE DE L'ÉCONOMIE, DES AFFAIRES FINANCIÈRES ET DE LA CONSOMMATION
BONNE RÉPUBLIQUE

ACTUALITÉ CONTACTS QUESTIONS FREQUENTES PLAN DU SITE POUR LA PRESSE NOUS CONNAÎTRE

Bienvenue sur le site de l'administration fiscale

La télédéclaration, C'est plus simple et adapté à tous

ACCÈS DIRECT À MA DÉCLARATION EN LIGNE

mardi 21 juin 2011

Le service de déclaration en ligne est ouvert. Votre déclaration préremplie est disponible sur impots.gouv.fr. En déclarant en ligne, vous bénéficiez d'un délai supplémentaire jusqu'au jeudi 23 juin 2011 pour les départements numérotés de 50 à 974.

Calculez votre impôt sur le revenu pour 2011. Un simulateur de calcul est mis à votre disposition. Il vous permet, si vous résidez en France, de déterminer dès à présent le montant de votre impôt sur le revenu.

Souscription des déclarations d'impôt de solidarité sur la fortune de 2011. Compte tenu des évolutions prévues dans le projet de loi portant réforme de la fiscalité du patrimoine, présenté en conseil des ministres le 11 mai 2011 et examiné par le Parlement au cours du mois de juin - dont certaines seraient d'application dès 2011 - la date limite de déclaration et de paiement de l'ISF est reportée du 15 juin au 30 septembre 2011.

La tendance du trafic : fluide moyen chargé

voir le trafic en temps réel

PARTICULIERS

PROFESSIONNELS

COLLECTIVITÉS LOCALES

DOCUMENTATION

STATISTIQUES

Recevez par courriel les dernières actualités fiscales

S'inscrire à la Lettre

Déclarez vos revenus, payez en ligne, consultez votre compte

Connaitre la fiscalité des entreprises, déclarer et payer en ligne

Disposer d'une aide à la gestion de la fiscalité locale

Accéder aux textes pratiques et officiels

Consulter les statistiques de l'impôt

RECHERCHE

Tapez un mot-clé : RECHERCHER

Recherche détaillée Recherche de formulaires

☞ Cliquez sur Professionnels

impots.gouv.fr

ACTUALITÉ CONTACTS QUESTIONS FREQUENTES PLAN DU SITE POUR LA PRESSE NOUS CONNAÎTRE

Informez-vous et gérez vos principaux impôts

PROFESSIONNELS

VOS IMPÔTS VOS PRÉOCCUPATIONS CALENDRIER VOS DROITS ACCÈS SPÉCIALISÉS

Particuliers

Collectivités locales

Documentation

Statistiques

Espace abonné

Accédez à votre espace abonné

Créez votre espace abonné

En savoir plus sur l'espace abonné

RECHERCHE

tapez un mot-clé

RECHERCHER

Accédez à la :

Recherche détaillée

Recherche de formulaires

Professionnels

Bienvenue dans l'espace des professionnels

Depuis le 1er octobre 2010, les entreprises ayant un chiffre d'affaires HT supérieur à 500 000 € doivent télédéclarer leur TVA et télérégler les montants dus au titre de la TVA, de l'impôt sur les sociétés et de la taxe sur les salaires.

En savoir plus

- Téléprocédures : Quel choix ? Quelles obligations pour mon entreprise ?
- Je passe par mon expert-comptable ou un intermédiaire pour déclarer (mode EDI)
- Services en ligne : je contacte mon assistance par courriel
- Réforme de la taxe professionnelle : obligations déclaratives et de paiement

☉ Espace abonné

Cet espace vous permet de déclarer et payer la TVA et pour les entreprises hors DGE de payer IIS, IIFA, la CFE, la CVAE, la TS et la TF.

NOUVEAU: accès sans certificat et dématérialisation de l'avis d'acompte TVA

Facilitez vos démarches

- anticipez vos adhésions aux services en ligne (délai de validation nécessaire)
- évittez les plages 10h-12h / 14h-16h du 13 au 25 de chaque mois

Accédez à votre espace abonné

Créez votre espace abonné

En savoir plus sur l'espace abonné

☉ Services disponibles sans abonnement

Suppression de la taxe professionnelle : simulateurs pour les entreprises

Des simulateurs sont mis à la disposition des entrepreneurs pour les aider à évaluer le montant de la contribution économique territoriale (CET) et de la taxe sur les surfaces commerciales (TASCOM) 2010.

En savoir plus

- Simulateur pour le calcul de la contribution économique territoriale (CET)
- Simulateur pour le calcul de la taxe sur les surfaces commerciales (TASCOM)

Payez vos impôts

Si vous n'avez pas encore d'Espace abonné, vous pouvez accéder directement au paiement en ligne pour certains de vos impôts.

Lire le document

Au choix

☞ Cliquez sur "Créez votre espace abonné"



Les usagers professionnels des téléprocédures de l'administration fiscale ont le choix d'utiliser un accès avec certificat, ou sans certificat, pour leur espace abonné **personnel et sécurisé** :

- Créer un espace abonné **sans certificat** : c'est le mode le plus simple à utiliser ; il suffit d'indiquer l'adresse de votre messagerie électronique et de choisir un mot de passe ;

↳ Dans la rubrique « **Création d'espace abonné sans certificat** », 1ère partie, cliquez sur « **Créez votre espace abonné sans certificat** ».

- Créer un espace abonné **avec certificat** : le certificat électronique est assimilable à une carte d'identité électronique que vous pouvez acquérir auprès d'une autorité de certification du marché référencée² sur le Portail impots.gouv.fr.

↳ Dans la rubrique « **Création d'espace abonné avec certificat** », cliquez sur « **Créez votre espace abonné avec certificat** ».



Pour en savoir plus sur la création de votre espace abonné (avec ou sans certificat), vous pouvez vous reporter aux [Fiches³ « Créer un espace abonné sans certificat »](#) et « [Créer un espace abonné avec certificat](#) ».

3. Etape 2 : adhésion à un ou plusieurs services en ligne

Si vous disposez déjà d'un service dans votre espace abonné, passez directement à l'étape 3. En effet, pour faciliter vos démarches, l'accès aux services "Déclarer la CVAE" et "Payer la CVAE" est ouvert à tous les usagers habilités à au moins un service en ligne.

Pour obtenir une habilitation vous pouvez **adhérer à l'un quelconque des services** pour votre entreprise, par exemple le service "Consulter le compte fiscal". **Vous pouvez aussi** tout simplement **vous faire désigner comme déléataire par l'administrateur titulaire sur l'un quelconque des services** pour votre entreprise (Cf Fiches⁴ « Désigner un administrateur suppléant/des déléataires »).

² La liste à jour des autorités de certification référencées pour les télé-procédures fiscales est disponible en cliquant sur <http://www.telecom.gouv.fr/rubriques-menu/entreprises-economie-numerique/certificats-references-pris-v1/categories-familles-certificats-references-pris-v-1-506.html>

³ Fiches FOCUS disponibles sur le site impots.gouv.fr / Professionnels / En savoir plus sur l'espace abonné

⁴ Fiches FOCUS disponibles sur le site impots.gouv.fr / Professionnels / En savoir plus sur l'espace abonné



☞ Cliquez sur Professionnels



☞ Cliquez sur "Accédez à votre espace abonné"

Puis accédez à votre espace abonné selon votre mode d'accès, avec ou sans certificat :

impots.gouv.fr

Professionnels > Espace abonné

L'espace abonné permet d'accéder à l'ensemble des services en ligne proposés par l'administration fiscale aux professionnels.

Accès à un espace abonné sans certificat

Saisissez vos identifiants

Votre adresse électronique

(Adresse de messagerie électronique. Exemple: xxx@yyy.fr)

Votre mot de passe ?

▶ VALIDER

▶ Mot de passe oublié ?

Accès à un espace abonné avec certificat

▶ Accédez à votre espace abonné

Si vous avez déjà un espace abonné accessible avec un certificat (valide ou non) et que vous souhaitez le changer ou opter pour un accès sans certificat, vous devez cliquer sur le lien ci-dessous :

▶ Changez votre certificat OU Optez pour l'accès sans certificat

✕ RETOUR ACCUEIL

↩ **Accédez à votre espace abonné**

Après authentification, vous arrivez sur la page d'accueil de votre espace abonné :

impots.gouv.fr AIDE

ESPACE ABONNÉ

GÉRER DÉMARCHES

Espace abonné

Bienvenue,

Vous avez créé votre espace abonné, vous pouvez maintenant adhérer aux services en ligne dont vous avez besoin : déclarer, payer vos impôts professionnels, consulter votre compte fiscal, effectuer et suivre une démarche.

Mme Lila ROSEMONDE
Validité du certificat: 16/06/2014

- Espace abonné
- Quitter

Opter pour l'accès sans certificat

MON ESPACE

- 0 communiqué
- 0 nouveau message personnel
- Gérer mes services
- Poser une question générale

MES SERVICES

Je souhaite adhérer

- J'adhère
- En savoir plus

MA PAGE PERSONNALISÉE

- Gérer mon agenda fiscal, mon information fiscale, mon classeur

☞ Cliquez sur "J'adhère"

impots.gouv.fr AIDE

PROFESSIONNELS

Adhérer / Gérer

Professionnels

Vos adhésions : Effectuer une demande - Suivre vos adhésions - Supprimer un formulaire

Effectuer une demande d'adhésion

Saisie du numéro S.I.R.E.N. (ou équivalent)

Veuillez saisir le numéro S.I.R.E.N. (ou équivalent) de l'entreprise pour laquelle vous souhaitez effectuer une demande d'adhésion pour un service en ligne.

Entrez le numéro S.I.R.E.N. (ou équivalent)* :

Valider Effacer

☞ Saisissez le numéro SIREN pour lequel vous souhaitez adhérer, puis validez

Vérifiez les informations affichées :

impots.gouv.fr AIDE

PROFESSIONNELS
Adhérer / Gérer

Abonné:
20111240000202
ROSEMONDE
Lila

Paris
FRANCE

Date de validité du
certificat:
16/06/2014

Quitter

Vos adhésions : [Effectuer une demande](#) - [Suivre vos adhésions](#) - [Supprimer un formulaire](#)

Votre demande d'adhésion

Vous avez sélectionné l'entreprise suivante :

Numéro S.I.R.E.N (ou équivalent) :	123456789
Dénomination :	MARTIN DISTRIBUTION
Situation de l'entreprise :	hors du périmètre DGE

Votre adhésion sera rattachée à l'établissement principal qui suit :

Adresse fiscale entreprise :	9, RUE CHRISTIAAN HUY 75016 PARIS
------------------------------	--------------------------------------

Si ces informations ne correspondent pas à la situation de votre entreprise, votre demande risque d'être rejetée.
Pour vérifier la validité de vos données d'identification, arrêtez cette procédure et veuillez prendre contact avec votre Service des Impôts des Entreprises gestionnaire.

Vous agissez pour le compte de cette entreprise en tant que :

Champ obligatoire

Représentant légal

Personne mandatée

Étape précédente Valider

Précisez si vous êtes le représentant légal de la société ou une personne mandatée, puis validez

🔍 Pour en savoir plus sur l'adhésion, vous pouvez vous reporter à la Fiche⁵ « Demander une adhésion aux services ».

5 Fiches FOCUS disponibles sur le site impots.gouv.fr / Professionnels / En savoir plus sur l'espace abonné

Une liste de services vous est proposée en fonction des obligations fiscales de votre entreprise.
Pour plus de simplicité, nous vous conseillons d'adhérer au service "Consulter le compte fiscal".

impots.gouv.fr AIDE

PROFESSIONNELS
Adhérer / Gérer

Abonné:
20111240000202
ROSEMONDE
Lila

Paris
FRANCE

Date de validité du
certificat:
16/06/2014

Quitter

Vos adhésions : [Effectuer une demande](#) - [Suivre vos adhésions](#) - [Supprimer un formulaire](#)

Votre demande d'adhésion

Numéro S.I.R.E.N. (ou équivalent) : 123456789

Dénomination : MARTIN DISTRIBUTION

Situation de l'entreprise : hors du périmètre DGE

Adresse fiscale de l'entreprise : 9, RUE CHRISTIAAN HUY
75016 PARIS

Gérer vos adhésions :
Demande - choix de
service

*Pour gagner du temps, cochez tous les services dont vous pourriez avoir besoin par la suite.
Vous ne les utiliserez que lorsque vous en aurez besoin.*

Sélectionnez le(s) service(s) :

Services proposés*	
Désignation service	Motif de l'indisponibilité
<input type="checkbox"/> Déclarer TVA filière EFI	
<input type="checkbox"/> Payer TVA filière EFI	
<input type="checkbox"/> Consulter le Compte fiscal ?	
<input type="checkbox"/> Démarches ?	

Après validation de chacune de vos demandes d'adhésion par le Service des Impôts des Entreprises compétent, vous serez Administrateur titulaire du (ou des) service(s) concerné(s) : Payer, Consulter, Déclarer, Démarches.

Étape précédente Effacer Valider

Choisissez le ou les services souhaités puis validez

Dès lors que vous adhérez à au moins un service en ligne, quel qu'il soit (" Consulter le compte fiscal", " Démarches", " Déclarer la T.V.A." ou " Payer la T.V.A.", etc...), **vous serez automatiquement habilité aux services " Déclarer la C.V.A.E." et " Payer la C.V.A.E.".**

⚠ A la fin de la procédure d'adhésion vous devez impérativement imprimer le formulaire d'adhésion et l'adresser à votre service gestionnaire (SIE) : ce dernier validera votre demande après avoir vérifié que vous êtes bien habilité à agir pour le compte de cette entreprise. Ce n'est qu'après cette validation que vous pourrez accéder aux services demandés et ceux relatifs à la CVAE.

Si vous n'êtes pas le représentant légal de l'entreprise, vous devez lui faire signer un mandat.

4. Etape 3 : accès aux services “Déclarer la CVAE” et “Payer la CVAE”

4.1. Déclarer la CVAE

A partir de la rubrique Professionnels, accédez à votre espace abonné (selon les mêmes modalités que précédemment).

impots.gouv.fr AIDE

ESPACE ABONNÉ

GÉRER CONSULTER DÉCLARER PAYER DÉMARCHES

Espace abonné

- T.V.A.
- C.V.A.E.

Mme Lila ROSEMONDE

Validité du certificat: 16/06/2014

Espace abonné
Quitter

Opter pour l'accès sans certificat

DOSSIER COURANT

SIREN 123456789
SARL MARTIN DISTRIBUTION

MON ESPACE

- 0 communiqué
- 0 nouveau message personnel

Gérer mes services
Poser une question générale

MES SERVICES

- Consulter mon compte fiscal
- Déclarer la T.V.A.
- Déclarer la C.V.A.E.
- Payer la T.V.A.
- Payer la C.V.A.E.
- Payer les autres impôts
- Effectuer une démarche
- Suivre mes démarches

MA PAGE PERSONNALISÉE

- Gérer mon agenda fiscal, mon information fiscale, mon classeur

➤ Sélectionnez le service « Déclarer la C.V.A.E. »

Impots.gouv.fr AIDE

PROFESSIONNELS

SARL MARTIN DISTRIBUTION
SIREN : 123 456 789
Service gestionnaire :
SIE 16e CHAILLOT

DÉCLARER CVAE

Accéder au formulaire de saisie

Accéder au formulaire de saisie

Quitter

Activité : Commerce de gros (commerce interentreprises)
Commune de l'adresse fiscale de taxation : PARIS

1 - Sélectionnez dans le tableau suivant la période de votre déclaration

Période d'imposition	Date limite de dépôt	Type de déclaration	Date de dépôt
Acompte de juin 2011	15/06/2011	1329AC	10/06/2011
Solde 2010	03/05/2011	1329DEF	

Pour accéder au formulaire de saisie, cliquez sur la période de référence

➤ Sélectionnez la période de déclaration en cliquant, soit sur « Acompte de xxxx », soit sur « Solde xxxx ».

Le formulaire (soit AC pour acompte, soit DEF pour le solde) s'affiche.

NB : seules les zones non grisées doivent être renseignées : les parties grisées effectuent des calculs automatiques et ne sont pas accessibles)

Impots.gouv.fr AIDE

PROFESSIONNELS

SARL
MARTIN DISTRIBUTION
SIREN : 123 456 789
Service gestionnaire :
SIE 16e CHALLOT

DÉCLARER CVAE

Accéder au formulaire de saisie > Déclarer

Formulaire 1329AC - Période d'imposition : Juin 2011
Date limite de dépôt : 15/06/2011

Quitter

Formulaires : 1329AC

I- DONNEES DE CHIFFRE D'AFFAIRES		
Montant du chiffre d'affaires		
01	Montant du chiffre d'affaires de la période de référence	<input type="text"/>
02	Montant du chiffre d'affaires réel si la période de référence est différente de 12 mois	<input type="text"/>
03	Montant du chiffre d'affaires de référence du groupe (art. 223A du CGI)	<input type="text"/>
Calcul du pourcentage de la valeur ajoutée correspondante		
04	Pourcentage de la valeur ajoutée correspondante	<input type="text"/>
II- DONNEES DE VALEUR AJOUTEE		
05	Valeur ajoutée produite	<input type="text"/>
06	Limitation de la valeur ajoutée	<input type="text"/>
<i>Si la limitation de la valeur ajoutée ne s'applique pas à votre entreprise, cochez la case ci-contre</i>		<input type="checkbox"/>
III- CALCUL DE LA COTISATION ET DES FRAIS		
Calcul de la cotisation sur la valeur ajoutée		
07	Montant de la cotisation sur la valeur ajoutée	<input type="text"/>
Calcul de l'acompte dû		
08	Acompte avant réductions	<input type="text"/>
09	Exonérations	<input type="text"/>
10	Réductions supplémentaires	<input type="text"/>
11	Imputation du dégrèvement transitoire de contribution économique territoriale (CET)	<input type="text"/>
12	Acompte dû (08-09-10-11)	<input type="text"/>
Ajustement du premier acompte		
13	Augmentation	<input type="text"/>
14	Diminution	<input type="text"/>
15	Acompte à verser (12+13-14)	<input type="text"/>
Taxe et frais complémentaires		
16	Taxe additionnelle	<input type="text"/>
17	Frais de gestion (1% des lignes 15+16)	<input type="text"/>
18	Montant total à payer (vous êtes dispensé du paiement de l'acompte si celui-ci est inférieur ou égal à 1500€)	<input type="text"/>

[▶ Valider](#) [▶ Tout effacer](#)



☞ **Complétez les champs saisissables puis cliquez sur “ Valider ”.**



Un récapitulatif sera alors affiché. **Vérifiez les montants indiqués.**



Si vous constatez une erreur, vous pouvez cliquer sur “ **Modifier** ” et retourner à l'écran précédent pour faire vos modifications. Sinon, cliquez sur “ Valider ”.

Vous arrivez sur l'écran de signature électronique.

Cliquer ici pour signer et envoyer le document


Le document à transmettre est signé électroniquement.
Veuillez cliquer sur "**Signer et envoyer**" afin de transmettre votre document.
Un **certificat de prise en compte du dépôt** (accusé de réception électronique) vous sera transmis en ligne aussitôt après la vérification de la validité de votre signature. Sans accusé de réception, la présente procédure ne peut être considérée comme achevée.


[▶ Signer et envoyer](#)




 Cliquez sur "**Signer et envoyer**".

Un accusé de réception vous est délivré :

 **L'accusé de réception attestant du dépôt de votre document est opposable à l'administration fiscale. Il est conseillé de le sauvegarder ou d'en imprimer un exemplaire.**

 L'accusé-réception est également consultable en utilisant le service " Consulter mon compte fiscal " à partir de l'espace abonné.

 **FIN d'ETAPE** : la déclaration de CVAE est terminée.

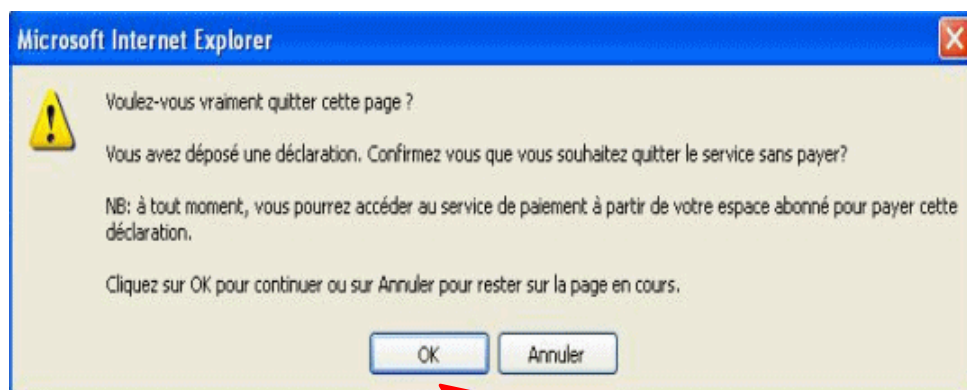
4.2. Payer la CVAE

 La déclaration et le paiement sont deux actes dissociés.

Une fois votre déclaration signée et envoyée, vous pouvez procéder au règlement.

- soit immédiatement après l'envoi de la déclaration : en cliquant sur " Payer " pour accéder directement au service Payer,
- soit plus tard, dans le respect de la date limite de dépôt.

Si vous quittez la déclaration, un message apparaît pour vous demander confirmation,



4.2.1- 1er cas : vous payez aussitôt après avoir déclaré

Dans ce cas, sur le dernier écran de la déclaration :

The screenshot shows the 'Impots.gouv.fr' website interface for professionals. The user is logged in as 'PROFESSIONNELS' and is in the 'DÉCLARER CVAE' section. The SIREN number is 123456789. The current step is 'Accéder au formulaire de saisie > Déclarer > Signer > Certificat de prise en compte du CDEP'. The form is for 'Formulaire 1329AC - Période d'imposition : Juin 2011' with a 'Date limite de dépôt : 15/06/2011'. A green box highlights a 'Payer' button with the text 'Attention : vous pouvez payer en cliquant sur ce bouton'. Below this, the 'Accusé de réception' section shows the user's name (Mme ROSEMONDE Lila) and the company name (SARL MARTIN DISTRIBUTION). It lists the declaration details: Procédure (Déclaration de CVAE), Numéro de dépôt (CVAE-2011161-0000000000000374), Date de dépôt (10 juin 2011 à 15:19:16), Désignation du soumissionnaire (SARL MARTIN DISTRIBUTION), and Identifiant du soumissionnaire (123 456 789). There are buttons for 'Imprimer l'accusé de réception' and 'Sauvegarder l'accusé de réception'. At the bottom, there are buttons for 'Payer', 'Autre déclaration', and 'Espace abonné'. A red arrow points to the 'Payer' button.



Cliquez sur " Payer " (l'un des deux boutons).

4.2.2- 2ème cas : vous payez ultérieurement

Dans ce cas, vous accédez au paiement de la CVAE par le service "Payer la C.V.A.E." dans votre espace abonné :

impots.gouv.fr AIDE

ESPACE ABONNÉ

GÉRER CONSULTER DÉCLARER PAYER DÉMARCHES

Mme Lila ROSEMONDE
Validité du certificat: 16/06/2014

Espace abonné
Quitter

Opter pour l'accès sans certificat

ESPACE ABONNÉ

T.V.A.
C.V.A.E.
Autres impôts

DOSSIER COURANT
SIREN 123456789
SARL MARTIN DISTRIBUTION

MON ESPACE

0 communiqué
0 nouveau message personnel

Gérer mes services
Poser une question générale

MES SERVICES

Consulter mon compte fiscal
Déclarer la T.V.A.
Déclarer la C.V.A.E.
Payer la T.V.A.
Payer la C.V.A.E.

Payer les autres impôts
Effectuer une démarche
Suivre mes démarches

MA PAGE PERSONNALISÉE

Gérer mon agenda fiscal, mon information fiscale, mon classeur

☞ Cliquez sur " Payer la C.V.A.E. ".

PAIEMENT DE L'IMPÔT - PROFESSIONNELS

COTISATION SUR LA VALEUR AJOUTÉE DES ENTREPRISES

SIREN:123456789

Sélection déclaration

Paiement de la Cotisation de Valeur Ajoutée des Entreprises

Aide en ligne

ETAPE 1 2 3 4 5 Sélection de la déclaration à payer

Veillez sélectionner la déclaration de CVAE que vous souhaitez payer :

SELECTION DE LA DECLARATION

Echéance	Éléments à payer	Date limite de paiement	Montant à payer
Juin 2011	Relevé 1329AC initial déposé le 12 Juin 2011 à 10:15	15/06/2011	71 458,00 €
Solde 2010	Relevé 1329DEF initial déposé le 01 Mai 2011 à 10:52	03/05/2011	3 398,00 €

DERNIERES DECLARATIONS REGLEES

Les déclarations réglées sont consultables dans votre compte fiscal professionnel

Fermer la fenêtre

☞ Sélectionnez la déclaration que vous souhaitez payer en cliquant sur l'échéance choisie, soit « Acompte de xxxx », soit sur « Solde xxxx ».

L'écran suivant récapitule les caractéristiques de la déclaration :

Echéance	Eléments à payer	Date limite de paiement	Montant total dû	Cumul des ordres de paiement déjà donnés	Montant restant à payer
Juin 2011	Relevé 1329AC initial déposé le 12 Juin 2011 à 10:15	15/06/2011	71 458,00 €	0,00 €	71 458,00 €
Montant du paiement					71 458,00 €

☞ Cliquez sur « Confirmer ».



Vous pouvez choisir de payer la totalité de la somme affichée ou bien de ne payer qu'une partie de la somme due.

4.2.3- Comptes bancaires utilisés pour le paiement

4.2.3.1. Si votre entreprise ne relève pas de la Direction des Grandes Entreprises et si vous payez la CVAE à partir de votre espace abonné pour la première fois, vous devez renseigner vos coordonnées bancaires

Echéance	Eléments à payer	Date limite de paiement	Montant total dû	Cumul des ordres de paiement déjà donnés	Montant restant à payer
Juin 2011	Relevé 1329AC initial déposé le 12 Juin 2011 à 10:15	15/06/2011	71 458,00 €	0,00 €	71 458,00 €
Montant du paiement					5 120,00 €

Pour payer votre impôt en ligne, veuillez saisir vos coordonnées bancaires.

Code banque	Code guichet	Numéro de compte	Clé	Titulaire du compte
<input type="text"/>	<input type="text"/>	<input type="text"/>	<input type="text"/>	<input type="text"/>

Avertissement :
• Le prélèvement n'est autorisé sur le livret A que s'il est prévu par votre organisme bancaire. Il n'est pas autorisé sur les autres comptes d'épargne (Livret de développement durable (LDD ex-CODEVI), compte épargne logement (CEL) et comptes assimilés).

☞ Saisissez les données figurant sur votre relevé d'identité bancaire ou postal, puis cliquez sur « Confirmer ».

L'autorisation de prélèvement s'affiche :

SIREN:123456789 CVAE > Sélection déclaration > Saisie Montant > Renseigner Coordonnées bancaires > Impression

Impression de l'adhésion au télérelèvement

Quitter

ETAPE 1 2 3 4 5 Impression

Afin que le montant de votre impôt soit prélevé sur votre compte, vous devez imprimer et signer une adhésion au télérelèvement et la remettre à votre banque le plus rapidement possible, sous peine de rejet des paiements par cette dernière.

ADHESION AU TELEREGLEMENT

J'autorise l'établissement teneur de mon compte à effectuer sur ce dernier, si sa situation le permet, tous les ordres de débit donnés par le Trésor public. En cas de litige sur un débit, je réglerai le différend directement avec le Trésor public.

Désignation du titulaire du compte à débiter		N° national d'émetteur	
GENEST		453097	

Désignation du compte à débiter		Désignation du créancier	
Etablissement	Guichet	N° de compte	Clé RIB
10096	18548	00022679301	85
		DGPIP	

Date	Désignation de l'établissement teneur du compte
Signature du titulaire du compte à débiter	LB ENTREPRISES

Découpez la partie "ADHESION AU TELEREGLEMENT" et renvoyez-la à votre établissement bancaire après l'avoir complétée et signée.
N'oubliez pas de joindre un relevé d'identité bancaire (RIB ou RICE).

Etape précédente Imprimer Format PDF Continuer

Vous devez l'imprimer et l'adresser à votre banque
Cliquez ensuite sur « Continuer ».

Un récapitulatif est affiché à l'écran :

ETAPE 1 2 3 4 5 Récapitulatif du paiement avant validation

CARACTERISTIQUES DE LA DECLARATION

Echéance	Eléments à payer	Date limite de paiement	Montant total dû	Cumul des ordres de paiement déjà donnés	Montant restant à payer
Juin 2011	Relevé 1329AC initial déposé le 12 Juin 2011 à 10:15	15/06/2011	71 458,00 €	0,00 €	71 458,00 €
Montant du paiement					5 120,00 €

VOS COORDONNEES BANCAIRES

Code banque	Code guichet	Numéro de compte	Clé	Etablissement	Titulaire du compte
10096	18548	00022679301	85	LB ENTREPRISES	SARL MARTIN DISTRIBUTION

Etape précédente Confirmer Abandonner

En cas d'erreur, vous pouvez corriger votre saisie en cliquant sur "Etape précédente"
Sinon, cliquez sur « Confirmer ».

4.2.3.2. Si votre entreprise ne relève pas de la Direction des Grandes Entreprises et si vous avez déjà payé la CVAE en ligne, vos coordonnées bancaires sont déjà renseignées.

ETAPE 1 2 3 4 5 Récapitulatif du paiement avant validation


CARACTERISTIQUES DE LA DECLARATION

Echéance	Eléments à payer	Date limite de paiement	Montant total dû	Cumul des ordres de paiement déjà donnés	Montant restant à payer
Juin 2011	Relevé 1329AC initial déposé le 12 Juin 2011 à 10:15	15/06/2011	71 458,00 €	0,00 €	71 458,00 €
Montant du paiement					5 120,00 €

VOS COORDONNEES BANCAIRES

Code banque	Code guichet	Numéro de compte	Clé	Etablissement	Titulaire du compte
10096	18548	00022679301	85	LB ENTREPRISES	SARL MARTIN DISTRIBUTION

← Etape précédente Confirmar X Abandonner



↪ Si vos coordonnées sont exactes, cliquez sur “**Confirmer**”


↪ Sinon, cliquez sur “**Modifier les coordonnées bancaires**”, et n'oubliez pas de réimprimer l'autorisation de prélèvement à adresser à votre banque.

4.2.3.3. Si votre entreprise relève de la Direction des Grandes Entreprises, les coordonnées bancaires utilisées au sein de l'accès spécialisé DGE (hors espace abonné) sont déjà renseignées

Ces coordonnées bancaires ne peuvent pas être modifiées en ligne. Veuillez prendre contact avec votre service gestionnaire (SIE) pour toute demande d'ajout ou de modification de compte bancaire.

4.2.4- Récapitulatif du paiement

Après avoir confirmé votre paiement, le certificat de prise en compte de votre ordre de paiement est affiché.

 Nous vous conseillons d'imprimer et de conserver ce document qui vous sera demandé en cas de contestation

PAIEMENT DE L'IMPÔT - PROFESSIONNELS
COTISATION SUR LA VALEUR AJOUTÉE DES ENTREPRISES

SIREN:123456789

Sélection déclaration > Saisie Montant > Coordonnées bancaires > Récapitulatif > Confirmation

Paiement de la Cotisation de Valeur Ajoutée des Entreprises

[Aide en ligne](#)

ETAPE 1 2 3 4 5 Prise en compte de l'ordre de paiement

CARACTERISTIQUES DE LA DECLARATION

Echéance	Éléments à payer	Date limite de paiement	Montant total dû	Montant du paiement	Montant restant dû
Juin 2011	Relevé 1329AC initial déposé le 12 Juin 2011 à 10:15	15/06/2011	71 458,00 €	71 458,00 €	71 458,00€

Votre ordre de paiement a bien été enregistré le 12/06/2011 à 10:41

- sous le numéro 700000735390 sur le compte bancaire 10096185480002267930185 (établissement teneur du compte : LB ENTREPRISES et titulaire du compte: GENEST) pour un montant de 71 458,00 €

Ces références vous seront réclamées en cas de contestation.
Nous vous conseillons de noter les informations ou d'imprimer cette page.

Les détails relatifs à vos paiements sont consultables dans votre compte fiscal au sein de votre espace abonné, 24 heures après la validation de l'ordre de paiement.

[Retour menu CVAE](#) [Imprimer](#) [Quitter](#)

 **FIN d'ETAPE : le paiement de CVAE est terminé.**

5. En cas de problème dans l'accomplissement de cette démarche

Pour tout renseignement supplémentaire, l'assistance aux usagers des téléprocédures est joignable de **8h00 à 19h30** du lundi au vendredi, selon deux canaux :

- ✓ le téléphone (prix d'un appel local) via le n° **0 810 006 882**.
- ✓ le formulaire électronique disponible depuis le site <http://www.impots.gouv.fr> > Professionnels > En savoir plus sur l'espace abonné > Contacter l'assistance